

Hearing Screening Results

Resultados de la prueba auditiva

Baby's Name: _____

Nombre del niño(a)

Hospital Name: _____

Nombre del hospital

Date of Screening: _____

Fecha de la prueba

Right Ear: _____ Pass
Oído derecho Pasó

_____ Refer
Necesita una 2da
evaluación

Left Ear: _____ Pass
Oído izquierdo Pasó

_____ Refer
Necesita una 2da
evaluación

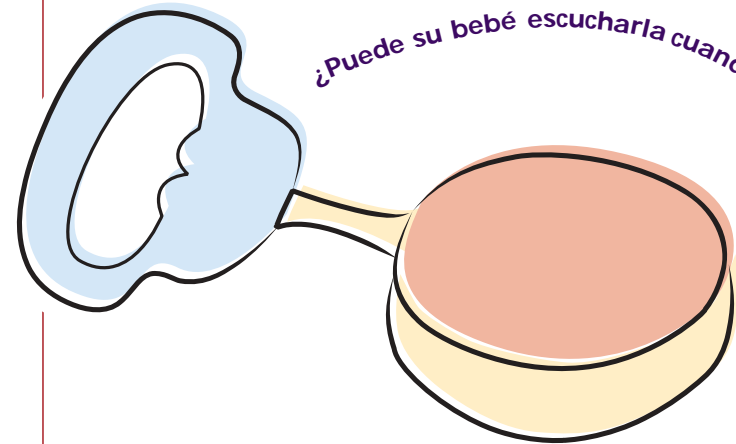
Notes:

Notas

Se puede imprimir una copia de este folleto en blanco y negro o en color en:
www.health.state.mn.us/divs/fh/mch/unhs

www.health.state.mn.us

Information in this brochure is provided by the Minnesota Department of Health
with support from the Maternal and Child Health Bureau, HRSA.



Una prueba auditiva que indica volúmenes.

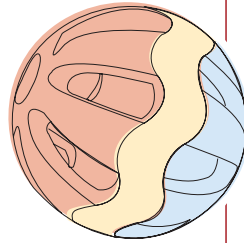
A partir del momento en que nace, su bebé empieza a aprender cómo comunicarse con usted escuchándola hablar. Debido a que esa conexión entre ustedes dos es tan importante, evaluamos la capacidad auditiva de su bebé antes que sean dados de alta en el hospital. Las pruebas auditivas para bebés toman solamente unos pocos minutos y son de alta precisión.

La buena noticia... Su bebé ha pasado las pruebas. *Felicitaciones.*



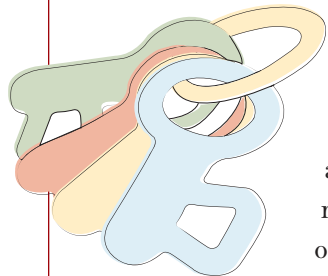
Cómo funciona

Mientras que su bebé descansa en la guardería del hospital se le colocan unos auriculares o audífonos pequeños con el fin de realizar las pruebas auditivas. Una serie de sonidos tocan mientras que se registran las respuestas auditivas de su bebé.



La ventaja de las pruebas auditivas


Por lo general, de cada 1,000 bebés tres sufren de alguna pérdida o falla auditiva. Los bebés no pueden decirnos que no nos escuchan; hay que hacer pruebas auditivas. Afortunadamente la capacidad auditiva de los bebés puede ser determinada mediante pruebas apropiadas al momento de su nacimiento. Descubrir una falla o pérdida auditiva a tiempo significa que se le puede proporcionar tratamiento inmediato para que su bebé pueda gozar de experiencias de aprendizaje importantes. Una pérdida o falla auditiva del oído puede afectar la manera en que su niño se desarrolla en el campo social y educativo. Los niños que reciben tratamiento antes de cumplir los 6 meses pueden desarrollar las habilidades para el lenguaje normalmente.



Puede que su bebé oiga bien ahora pero esto puede cambiar. Por ejemplo, las infecciones de oídos pueden afectar la audición. De cada cuatro niños, por lo menos tres sufrirán de una infección del oído antes de cumplir los 5 años. Esté pendiente de sus niños en caso que note algún cambio en su habilidad auditiva.

Qué puede hacer

- Llame a su médico o enfermera particular si tiene alguna pregunta o inquietud relacionada con la audición de su niño.
- Asegúrese que su niño se tome toda la medicina prescrita por el médico para las infecciones del oído.
- Haga una cita médica para asegurar que la infección ha sido curada.
- Mantenga a su niño alejado de cualquier persona que esté fumando o tenga un resfriado o gripa.



El futuro

Utilice la siguiente tabla para monitorear y evaluar el desarrollo auditivo de su niño. Las pruebas auditivas se pueden realizar a cualquier edad. Si sospecha que su niño tiene un problema auditivo, comuníquese inmediatamente con su médico o enfermera particular.

Edad	Pasos y Medidas Auditivas
0 a 3 meses	Se sobresalta o inquieta cuando hay ruido o sonidos fuertes. Se calma cuando oye una voz familiar.
3 a 6 meses	Da la vuelta o mueve los ojos para encontrar su voz. Juega produciendo ruidos o sonidos. Le gustan los juguetes que producen sonidos.
6 a 12 meses	Mueve la cabeza hacia los sonidos suaves. Reacciona cuando escucha su nombre. Entiende palabras fáciles tales como “no” y “adiós.” Balbucea. Le fascinan las rimas.
12 meses en adelante	Dice su primera palabra ya sea “da da” o “mama.” Entiende varias palabras. Puede obedecer instrucciones orales simples.